



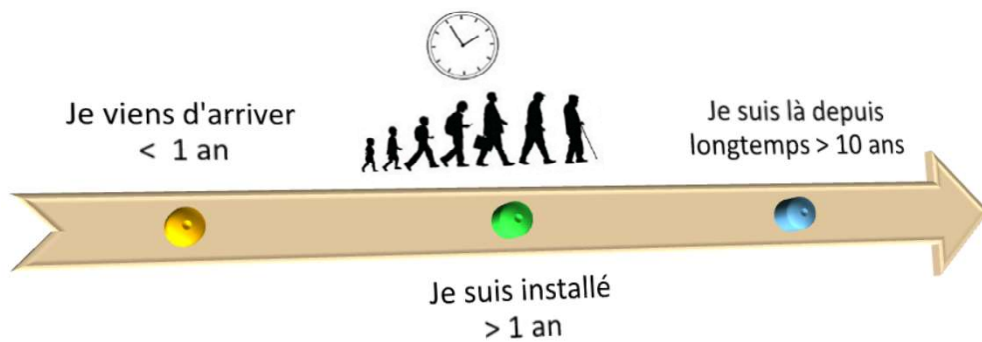
QUESTIONS

Mon ADAPEI 63 Bien ou pas bien?
Entoure ta réponse !

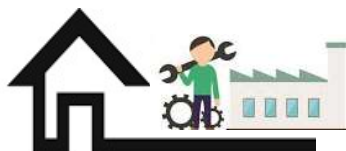


Nom de l'établissement:

1 - Quand je suis arrivé dans mon établissement c'est :



2 - Mon établissement, c'est :



Etablissement de travail adapté



Etablissement pour enfants et adolescents



Etablissement de soins



Autre service CMPP
SAVS SESSAD



Foyer de vie pour adultes



Je ne sais pas

3 - Quand on s'occupe de moi, c'est :



Pas bien



Moyen



Bien



Super



Je sais pas




4 – Quand on me soigne, c'est :



5 - Quand je mange, c'est bon :



6 - J'ai assez à manger :



7 - Ma chambre, là où je vis c'est:



8 - Les activités que je fais, c'est :



9 - Les sorties à l'extérieur, c'est :



10 - Quand on m'accueille dans mon établissement, c'est



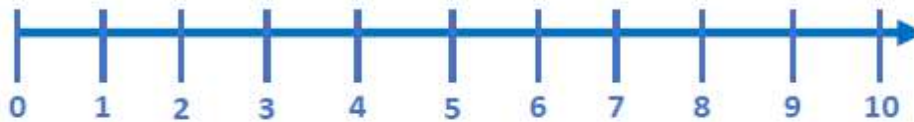
11 - Quand on me transporte c'est :



12 - Quand on s'occupe de mon linge, c'est :



13- Comment est mon ADAPEI 63 ?



MERCI